

КУХНИ

УХОД ЗА ПОСУДОМОЕЧНОЙ МАШИНОЙ



LEROYMERLIN


РЕКОМЕНДАЦИИ

ОБЩИЕ СВЕДЕНИЯ

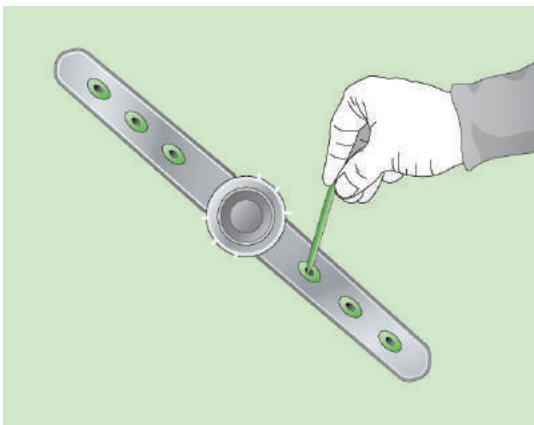
Посудомоечная машина — сложное техническое устройство, нуждающееся в регулярном уходе. Если пренебрегать профилактическими мерами, она может быстро выйти из строя. Причиной поломок становятся известковые отложения в форсунках, засоры в шлангах, поломки фильтров и т. д.

Необходимо регулярно очищать фильтры, коромысла, кюветы для моющих средств, протирать резиновые уплотнители и следить за тем, чтобы не забивался сливной шланг. Внутренняя камера и корпус также нуждаются в регулярном мытье.

ФИЗИЧЕСКАЯ ОЧИСКА ПОСУДОМОЕЧНОЙ МАШИНЫ



Физическая очистка посудомоечной машины проводится по мере ее загрязнения. Нужно извлечь мусорный фильтр, вынуть из него сетку, прочистить ее и поставить на место.

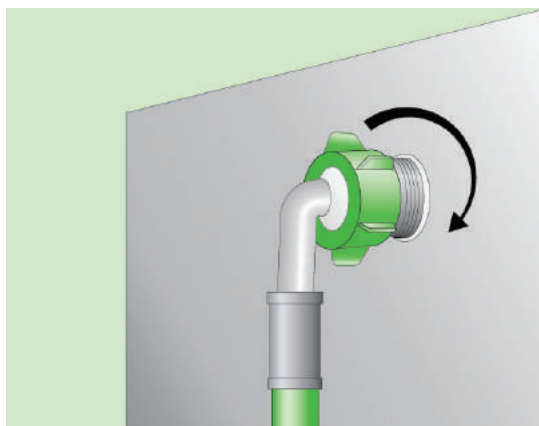


Профилактический уход за коромыслами заключается в удалении с отверстий форсунок известкового налета при помощи зубочистки и последующем промывании мыльной водой.



Корзины для посуды, а также стенки камеры, резиновые уплотнители и корпус и дверцу очищают разведенным в воде средством для мытья посуды.

ФИЗИЧЕСКАЯ ОЧИСТКА ПОСУДОМОЕЧНОЙ МАШИНЫ

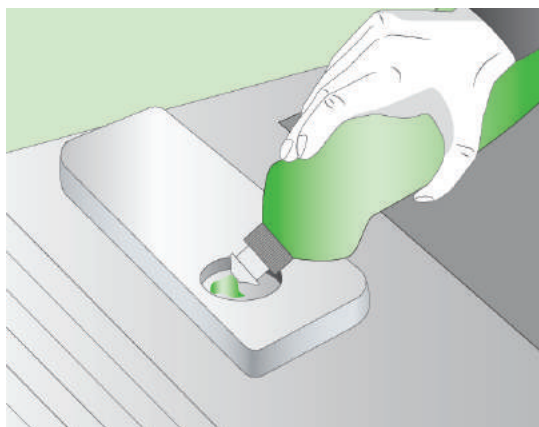


Сливной шланг для прочистки откручивают, предварительно застелив пол тряпками на случай протечек, промывают водой, а потом ставят на место. Важно убедиться, что шланг закручен до конца. Небрежность может стать причиной потопа.

Для очистки наливных фильтров нужно снять наливной шланг. Один из них находится в корпусе машины (на входе), а другой обычно ставят после крана-тройника. Нужно разобрать оба фильтра и прочистить их сетки, а потом поставить на место и прикрутить шланг.

ХИМИЧЕСКАЯ ОЧИСТКА ПОСУДОМОЕЧНОЙ МАШИНЫ

Химическую чистку внутренних частей машины проводят раз в полгода.




Для этого нужно залить или засыпать моющее средство в соответствующий отсек, после чего запустить посудомоечную машину без посуды на самый долгий по времени режим мойки, если дополнительно можно выбрать температуру, то она должна быть не менее 60 °С.

Чтобы продлить срок службы посудомоечной машины, необходимо соблюдать правила эксплуатации:

- Для смягчения воды нужно использовать специальную соль (в крайнем случае ее можно заменить обычной поваренной грубого помола).

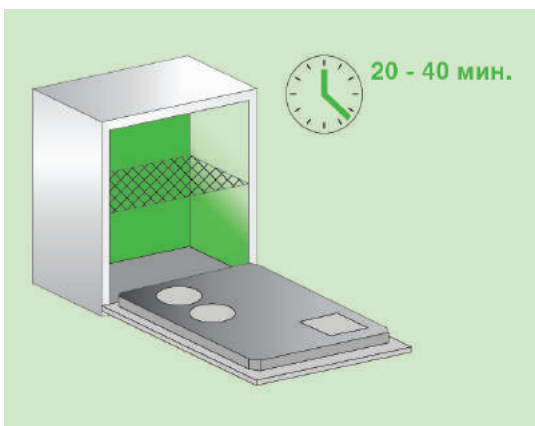
ХИМИЧЕСКАЯ ОЧИСТКА ПОСУДОМОЕЧНОЙ МАШИНЫ



- Перед закладкой в машину посуды с нее следует стряхивать крупные куски пищи.
- Машину нельзя перегружать. Посуду следует размещать строго по инструкции, в соответствующие отсеки.



- По завершении мойки необходимо протереть уплотнители сухой тканью.



- Затем следует оставить дверцу машины открытой на 20–40 минут, чтобы испарилась вода. В противном случае внутри может появиться плесень.