

КУХНИ

КЛАССИЧЕСКАЯ ПЛИТА ИЛИ ВАРОЧНАЯ ПАНЕЛЬ



РЕКОМЕНДАЦИИ

ОБЩИЕ СВЕДЕНИЯ


Отдельностоящая плита или встраиваемые варочные панели и духовые шкафы?

Новые дизайнерские решения и развитие технологий не обошли стороной традиционные модели отдельностоящих кухонных плит (газовые и электрические), которые, несмотря на современные тенденции – встраивать технику в мебель, продолжают оставаться актуальными и пользоваться высоким спросом. Выпускаются различные виды кухонных плит: электрические, газовые, комбинированные (одновременно газ и электричество), они оснащаются основными и дополнительными функциями, имеют разные габаритные размеры, цвета и дизайн.

ОТДЕЛЬНОСТОЯЩИЕ ПЛИТЫ



Классические плиты мобильны, имеют широкий ассортимент, просты и комфортны в эксплуатации, имеют все функции для качественного разнообразного приготовления пищи, универсальный дизайн и без проблем вписываются в любой кухонный интерьер, поэтому продолжают оставаться рациональным решением для кухни с уже установленной мебелью. Такая плита не потребует серьезных финансовых затрат на перестройку кухонного пространства и не будет сопровождаться сложностями установки.



Ее можно поставить между напольными шкафами кухонного гарнитура, отдельно и даже на противоположной от гарнитура стене, с краю в один ряд с кухонными модулями или в любом другом месте на кухне.

Преимущества

- Установка в любом месте кухни.
- Не требуется установка нового кухонного гарнитура.
- Более низкая цена по сравнению с комплектом встроенной техники.

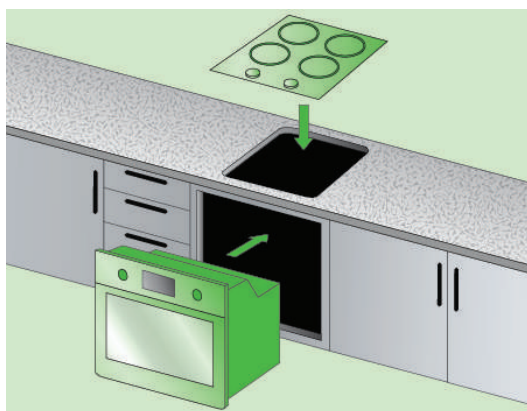
Недостатки

- Более сложная уборка. При установке между кухонными тумбами образуется щель между плитой и гарнитуром, в которой неизбежно будут собираться крошки, пыль, мусор и остатки пищи.
- Невозможно создать единое рабочее пространство, которое обеспечивает встроенная техника.

ВСТРАИВАЕМЫЕ ПАНЕЛИ И ДУХОВЫЕ ШКАФЫ



При полном обновлении кухонного интерьера и покупке новой мебели хорошо подойдут встраиваемые модели варочных поверхностей и духовых шкафов.



Монтаж таких моделей более сложный по сравнению с отдельностоящей плитой, поскольку потребуется врезка варочной поверхности в столешницу, а для установки духового шкафа – специальная ниша в кухонном гарнитуре с подведенными коммуникациями. Целостность и законченный вид интерьера вознаграждают за потраченные усилия и средства.

Встраиваемые плиты состоят из двух частей:

- Варочная поверхность.
- Духовой шкаф.

Они могут приобретаться как вместе, так и отдельно друг от друга.

Варочные панели и духовые шкафы имеют блок управления, который может быть собственным для каждого элемента, это управление называется независимым. Установка в кухонном гарнитуре таких элементов может осуществляться в любом желаемом месте, независимо от близости их друг к другу и без взаимного влияния.

Управление может быть и общим, когда в одном блоке размещены инструменты управления и варочной поверхностью, и духовкой, т.е. зависимыми друг от друга. Поэтому такие модели устанавливаются рядом друг с другом, имеют ограниченную длину общих соединительных проводов и располагаются в кухонном гарнитуре в единственном варианте: варочная поверхность сверху, а духовка под ней.

Преимущества


- Компактное расположение, что особенно важно на небольшой кухне, где необходимо создать комфортные условия для пользователя.
- Гармоничный просторный вид кухонного интерьера, когда на сплошной столешнице лежит варочная поверхность, а дверца духового шкафа образует единую плоскость с дверцами кухонного гарнитура.
- Сплошная столешница не имеет щелей, поэтому мусор не накапливается.

ВСТРАИВАЕМЫЕ ПАНЕЛИ И ДУХОВЫЕ ШКАФЫ

Недостатки

- Стоимость встраиваемой техники значительно выше классической отдельностоящей плиты.
- Для установки требуется специалист, так как несоблюдение правил подключения может привести к нарушению техники безопасности и несчастному случаю, а также выходу техники из строя и аннулированию гарантии производителя.

СКОЛЬКО КОНФРОК ВЫБРАТЬ?



Большинство моделей кухонных плит имеют по 4 конфорки. Конфорки могут быть одинакового или разного диаметра, разные размеры обеспечивают удобство приготовления пищи и рациональное потребление электроэнергии, за счет полного покрытия конфорки дном кухонной посуды.

Количество конфорок лучше выбирать исходя из размера семьи и режима приготовления пищи. Оптимальное количество конфорок для среднестатистической российской семьи – 4

штуки. Для семьи из двух человек, которые собираются дома только вечером и по выходным, для рационального использования может быть достаточно 2-конфорочной плиты и духового шкафа. Для семьи из 3–4 человек с детьми подойдет плита с четырьмя конфорками, а для семьи из 6 человек и более можно подобрать 5-конфорочную.